

Smarta och snygga detaljer

Detaljerna är viktiga. Hur små eller stora de än kan vara. Inte bara av estetiska skäl utan även av rent praktiska. Fast du behöver aldrig göra avkall på varken det ena eller det andra. Alla våra tillval och tillbehör är både estetiska och praktiska. Mycket smartare än så kan det väl knappast bli eller hur?

Låsknopp. Fjäderbelastad sprint för enkel låsning. Används endast för åtkomst inifrån uterummet. Ingår i samtliga väggsystem.

Handtag. Till samtliga väggsystem ingår två handtag utan låsfunktion.

Dropplist. Obs! Ingår endast i Halle Design*.

Justerbart hjul. Ingår i alla Halles partier.

Vädringslucka (tillval). Vår vädringslucka passar alla fasta partier för hörn- och linjelösningar.

Snäpphandtag (tillval). Vårt mest populära handtag. Vanligtvis i kombination med ett hakregellås. Placeras alltid på partiets insida. Obs! Vid Halle Design kan snäpphandtag endast placeras på inre luckan. På yttre luckan sätts hakregellås alt låsknopp.

Skuggtak (tillval). För ett mjukare ljus finns skuggtak i polyesterväv i längder upp till 4,35 meter.

Hakregellås (tillval). Låsbart från två håll. Standardplacering är alltid på innersta luckan i ett parti. Kan monteras på båda sidorna. Obs! Hakregellåset går inte att efterbeställa då vi gör utfräsningar på profilen under produktionen.

* Kan beställas separat till HallePrimo

Produktbeskrivning

Färger. Halle Design och Halle Primo levereras som standard i färgerna vitlack och naturanodiserad aluminium.

Standardglas. Våra luckor levereras som standard med 4 mm floatglas.

Härdat glas. Om glaset överstiger 1 meter i bredd måste du välja härdat glas. Inte bara för din egen säkerhet utan även för andras.

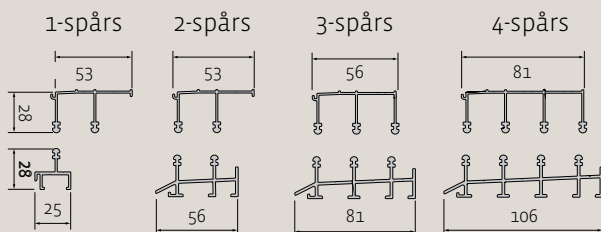
Energiglas. Som tillval kan du få energiglas med bättre förmåga att hålla kvar värmen. Resultatet blir att insidan av glaset blir varmare och fördröjer risken för kondens avsevärt. Tillval; härdat energiglas.

Isolerglas. Du kan välja isolerglas 4-6-4 med inre ruta av superenergiglas för lågt U-värde (2,5). **Isolerrutor tillverkas utan spröjs.** Obs! Endast vid Design.

Tillval. Härdat inre och yttre glas.

Isolereffekt. Vid standard och härdat glas har du ett U-värde på ca 5,7. Energiglas har ett bättre U-värde (3,4) om det är rent och torrt. Isolerrutan D4-6 i Halle Design har U-värdet 2,5, dvs mer än dubbelt så bra vilket gör att uterummet kan användas större delen av året.

Golv- och takskenor för skjutbara partier






Låsknopp



Handtag



Justerbart hjul



Dropplist



Vädringslucka



Snäpphandtag

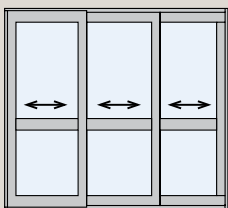


Skuggtak

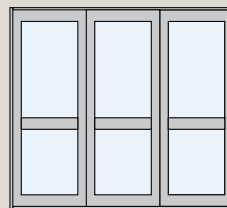


Hakregellås

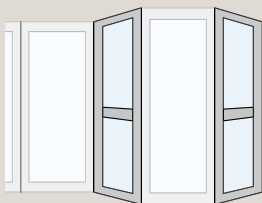
Partityper




Skjutbara partier. Kan kombineras för att få två, tre eller fyra enheter i ett parti. Finns även som enhet att skjutas bakom vägg.



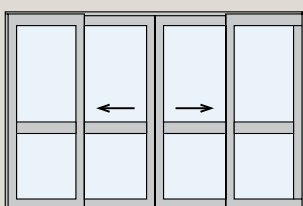
Fasta partier; linje. Kan kombineras för att få en, två, tre eller fyra luckor i ett parti.



Fasta partier; hörn. Specialparti för att kunna skjutas direkt in i ett snett hörn och/eller i ett burspråk till uterummet.



Formatskurna partier. Lutande partier förhöjer intrycket i pulpettaks-gavlar och sadeltaksfronter. Finns i partier om en-, två- och tre-delade, med en eller två stående spröjs.




Kombipartier; skjutbar och fast. En-, två- och trespråks skjutbara partier kan kombineras med fasta linjepartier, en eller flera luckor, utan krav på mellanstolpe.

HalleThermo

HalleThermo är vårt namn för system som är köldbryggebrutna. De inre och yttre aluminiumprofilerna är här åtskilda med plastdistanser som isolerar. Vi erbjuder två system i HalleThermo utförande: **Skjutbart system** för ett välisolerat uterum, **Fast system** för välisolerande uterum eller för en husfasad.



Tätning: Borstlist runt om varje enhet för maximal tätning.

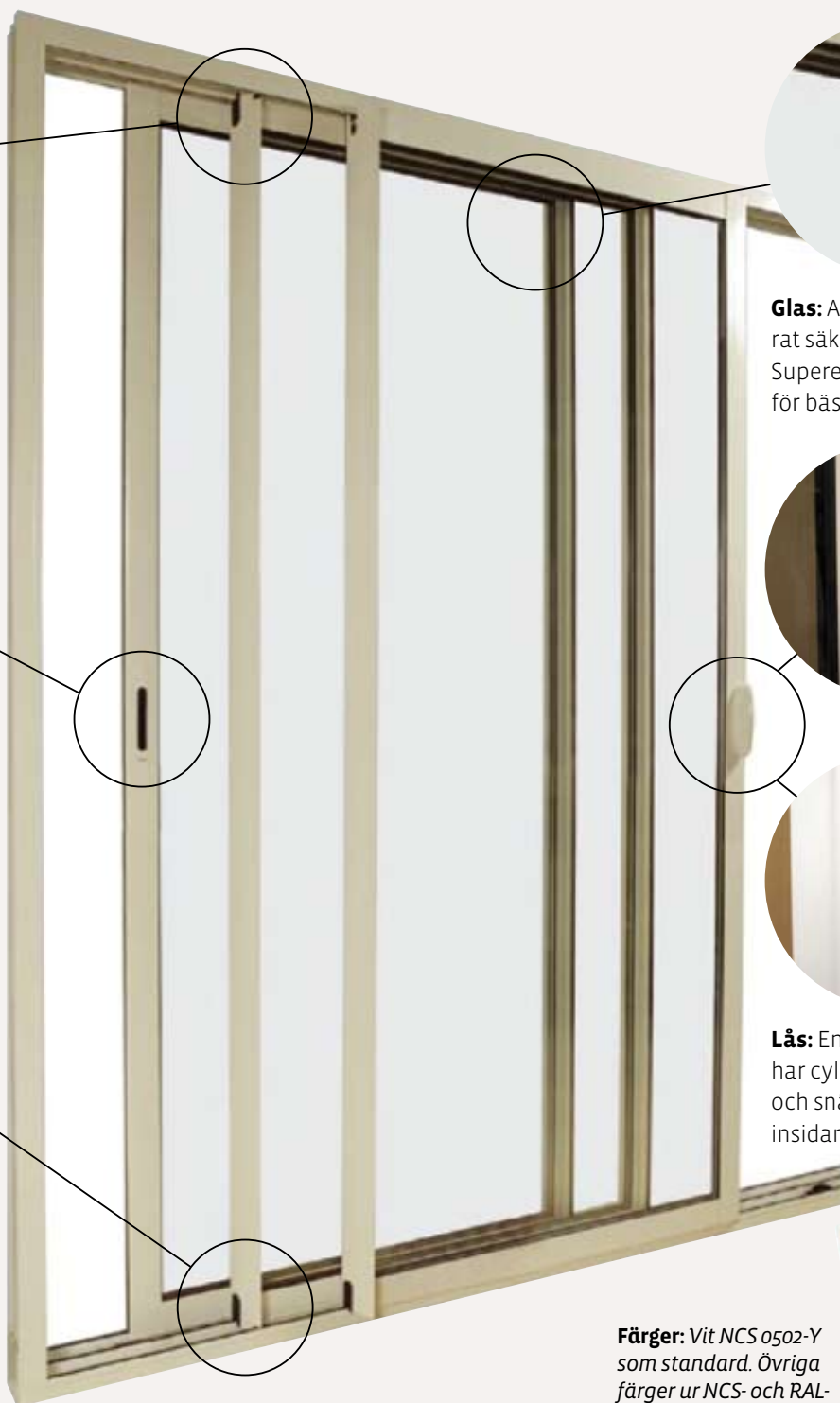


Lås: Hakregellås med infälld snäppfunktion på insidan av en av skjutdörrarna.



Hjul: Kullagrade rostfria tandem-hjul inkapslade i justerbart hjulhus.

Skenor: Rostfri stålräls inlagd i golvskenan för ökad slitstyrka och livslängd.



Glas: Argongasfyllt laminerat säkerhetsglas av kvalitet Superenergi som standard för bästa isolervärde.



Lås: En av skjutdörrarna har cylinderlås på utsidan och snäppfunktion på insidan som standard.



Färger: Vit NCS 0502-Y som standard. Övriga färger ur NCS- och RAL-skalan som tillval.

